

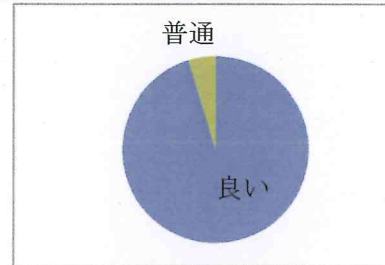
# 産科アンケート結果

調査期間：平成 23 年 3 月

回答数：21 枚

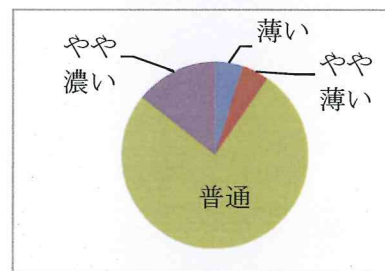
## ① メニューはいかがでしたか

良い	20 人
やや良い	0 人
ふつう	1 人
やや悪い	0 人
悪い	0 人




## ② 味付けはいかがでしたか

薄い	1 人
やや薄い	1 人
良い	16 人
やや濃い	3 人
濃い	0 人



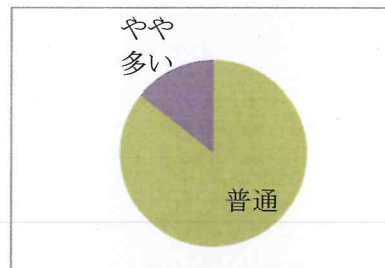
## ③ 盛り付け・色合いはきれいでしたか

良い	21 人
やや良い	0 人
良い	0 人
やや悪い	0 人
悪い	0 人



## ④ ボリューム・量はじゅうぶんでしたか

少ない	0 人
やや少ない	0 人
普通	18 人
やや多い	3 人
多い	0 人



## ⑤ おやつはいかがでしたか

良い	20 人
やや良い	1 人
普通	0 人
やや悪い	0 人
悪い	0 人

